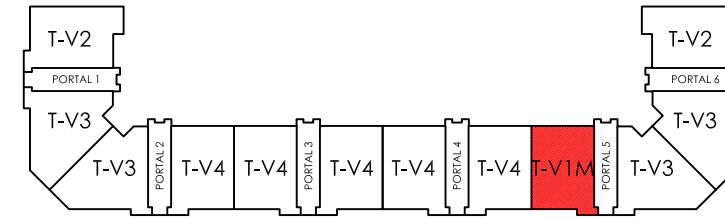
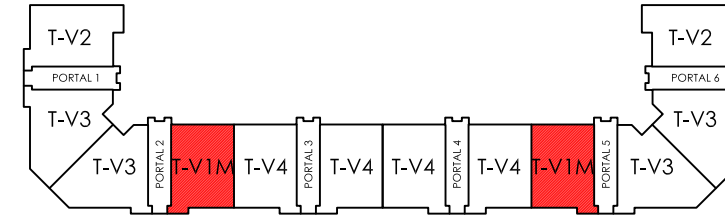


ESCALA GRAFICA



PLANTA 2ª



PLANTA 1ª

V1M Superficies utiles por estancia

Recibidor	2,80
Cocina	6,50
Salón Comedor	20,00
Distribuidor	5,40
Dormitorio 1	12,60
Dormitorio 2	9,70
Dormitorio 3	8,25
Baño 1	4,35
Baño 2	3,30
Tendedero	3,40
Terraza (50%)	--

SUPERFICIE UTIL VIVIENDA 72,90 m2

SUPERFICIE UTIL EXTERIOR  
(al 50% con max. 10% sup. util vivienda) 1,70 m2

SUPERFICIE UTIL TOTAL 74,60 m2

SUPERFICIE CONSTRUIDA  
CON COMUNES 92,92 m2

## TIPOLOGÍA V1M

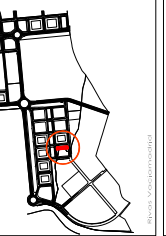
Nº VIVIENDAS 3  
Nº DORMITORIOS 3

6º PLAN MUNICIPAL DE VIVIENDA - RIVAS VACIAMADRID

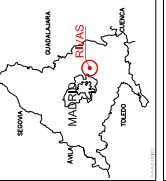
FIRMA



Rivas Vaciamadrid



BARRIO DE LA LUNA



PLANO DE SITUACIÓN

PROYECTO DE 74 VPPB  
EN PARCELA RC-14.  
PROMOCIÓN INTEGRADA  
EN EL SEXTO PLAN  
MUNICIPAL DE VIVIENDA  
DE RIVAS VACIAMADRID

ESCALA: S/E

ABRIL 2012

TIPO V1M

ARKHA ARQUITECTURA ASOCIADA, S.L.P.  
ARQUITECTOS:  
JOSÉ LUIS HERRANZ IGUALADA  
JAVIER MÉRINO DÍAZ

NOTA: ESTE PLANO ES PROVISIONAL, PUDIENDO ESTAR SUJETO A MODIFICACIONES POR NECESIDADES DE OBRA O MOTIVOS ADMINISTRATIVOS Y AQUELLAS QUE ESTIME PERTINENTE LA DIRECCIÓN FACULTATIVA. EL AMUEBLAMIENTO FIGURA EXCLUSIVAMENTE A TÍTULO ORIENTATIVO NO ESTANDO INCLUIDO EN EL COSTE DE LA VIVIENDA.